

「バケツ稲」づくり成長記録

平成22年産学校給食専用銘柄米の「バケツ稲づくり」のもみ種を当給食会でも、育てて行きます。

学校とは環境も違うので、うまく育つかどうかは分かりませんが、銘柄によって成長の違いがあるのかどうか、見守っていきたいと思います。













年月日	内容	<滋賀県産> キヌヒカリ	<香川県産> ヒノヒカリ	<秋田県産> あきたこまち	<青森県産> つがるロマン
2011年 5月25日	種もみ				
		芽だし用に銘柄4種を用意しました。			
5月25日	種もみ				
	(1日目)	種もみがひたひたにつかる程度の水に浸けました。			
5月27日	芽だし①				
	(3日目)	芽・根が出てきました。(あきたこまち1粒に長い根が出てきています。)			
5月30日	芽だし②				
	(6日目)	芽が1~2mm、根が1~2cm伸びました。			
6月1日	芽だし③				
	(8日目)	全て同じ条件にしていますが、キヌヒカリが一番成長が早いようです。成長の度合いに少し差が出てきましたが、それぞれバケツに移植しました。			



		<滋賀県産>	<香川県産>	<秋田県産>	<青森県産>
6月3日	芽だし④	キヌヒカリ	ヒノヒカリ	あきたこまち	つがるロマン
(10日目)		<p>今写っているのは、第1葉、第2葉です。芽と同じ高さに爪楊枝を立てました。24時間後には1.5倍～2倍に成長しています。背丈は3銘柄とも同じ高さに成長していますが、ヒノヒカリが少し小さいです。</p>			
6月6日	芽だし⑤			<p>キヌ・ヒノ 約13cm</p>	<p>あきた・つがる 約18cm</p>
		キヌヒカリ	ヒノヒカリ	あきたこまち	つがるロマン
(13日目)		<p>芽が出て約10日たちました。葉も3枚(鞘葉を勘定に入れず)になりました。そろそろ苗の移しかえ(田植え)をしようと思っています。</p>			
6月9日	田植え①	キヌヒカリ	ヒノヒカリ	あきたこまち	つがるロマン
(15日目)		<p>田植えをしました。その後、城東庁舎1階の屋外植え込みに引っ越ししました。苗も全銘柄ほぼ同じ高さに成長しました。(バケツの下に凹凸があるため、目盛りの高さが一定ではありません。すみません。)つがるロマンの別枠内は4枚目の葉が出てきた写真です。</p>			



年月日	内容	<滋賀県産> キヌヒカリ	<香川県産> ヒノヒカリ	<秋田県産> あきたこまち	<青森県産> つがるロマン
2011年 6月15日	稲の成長 ①				
<p>田植えから6日目。あきたこまちの茎が細くまた、つがるロマンもどこかひ弱な感じですが、どちらもすくすくと育っています。キヌヒカリ、ヒノヒカリはさすがに「地元」という感じでたくましく育っています。</p>					
6月28日	稲の成長 ②				
<p>各銘柄とも「分けつ」が進み元気にぐんぐん育っています。</p>					
				 <p>室内の稲は、栄養分が不足してるのかなあ〜</p>	
<p>【事務所内】 コップ稲の様子</p>					