

「バケツ稲」づくり成長記録






平成22年産学校給食専用銘柄米の「バケツ稲づくり」のもみ種を当給食会でも、育てて行きます。

学校とは環境も違うので、うまく育つかどうかは分かりませんが、銘柄によって成長の違いがあるのかどうか、見守っていきたいと



年月日	内容	<滋賀県産> キヌヒカリ	<香川県産> ヒノヒカリ	<秋田県産> あきたこまち	<青森県産> つがるロマン
2011年 5月25日	種もみ				
		芽だし用に銘柄4種を用意しました。			
5月25日	種もみ				
	(1日目)	種もみがひたひたにつかる程度の水に浸けました。			
5月27日	芽だし①				
	(3日目)	芽・根が出てきました。(あきたこまち1粒に長い根が出てきています。)			
5月30日	芽だし②				
	(6日目)	芽が1~2mm、根が1~2cm伸びた。			
6月1日	芽だし③				
	(8日目)	全て同じ条件にしていますが、キヌヒカリが一番成長が早いようです。成長の度合いに少し差が出てきましたが、それぞれバケツに移植しました。			



		<滋賀県産> キヌヒカリ	<香川県産> ヒノヒカリ	<秋田県産> あきたこまち	<青森県産> つがるロマン
6月3日	芽だし④				
	(10日目)				
		<p>今写っているのは、第1葉、第2葉です。</p> <p>芽と同じ高さに爪楊枝を立てました。24時間後には1.5倍～2倍に成長している。背丈は3銘柄とも同じような高さに成長していますが、ヒノヒカリが少し小さいです。</p>			